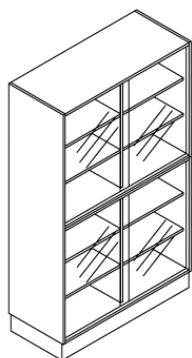


CERTIFICATO EN 14727 DA BUREAU VERITAS.

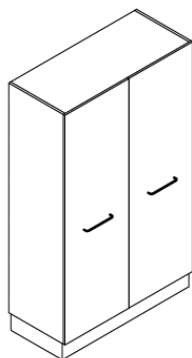
Struttura con divisorio centrale ed antine in legno truciolare idrofugo classe E1 per quanto riguarda l'emissione di formaldeide, rivestito sui due lati con laminato plastico melaminico ignifugo CLASSE1 finitura quarz antigraffio costituito da fogli di carta kraft impregnata di resina fenolica, da un foglio decorativo superiore di colore grigio chiaro (altri colori a richiesta) impregnato di resina melaminica, sottoposti all'azione combinata di pressione e calore. Bordatura perimetrale antiurto in ABS grigio, spessore 3 mm arrotondato. Fornibile in esecuzione classe "0" in acciaio rivestito con vernici epossidiche antiacido. Antine con cerniere apertura 168°. Maniglie in acciaio rivestite con vernici epossidiche colore grigio chiaro con successivo passaggio in galleria termica a 180 °C. Cristalli di sicurezza scorrevoli con profilo binario in alluminio guida argentata, carrelli con pattini a finestrella, ripiani ad altezza regolabile. Telaio di supporto in acciaio verniciato con polveri epossidiche con successivo passaggio in galleria termica a 180 °C. Completo di piedini di livellamento.



ANTE A VETRI

AR3220
 1200 x 480 x h 1840 mm

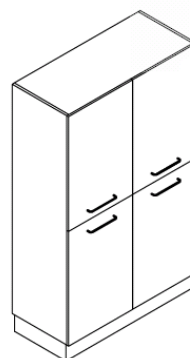
AR3290
 900 x 480 x h 1840 mm



ANTE LUNGHE

AR3222
 1200 x 500 x h 1840 mm

AR3292
 900 x 500 x h 1840 mm

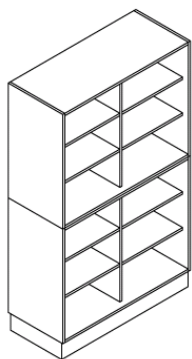


ANTE

AR3221
 1200 x 500 x h 1840 mm

AR3291
 900 x 500 x h 1840 mm

AR3261
 600 x 500 x h 1840 mm

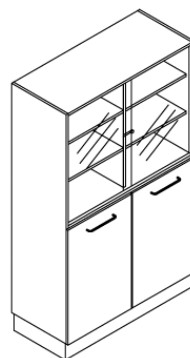


A GIORNO

AR3220G
 1200 x 500 x h 1840

AR3290G
 900 x 500 x h 1840 mm

AR3260G
 600 x 500 x h 990 mm



ANTE + ANTE A VETRI

AR3320
 1200 x 500 x h 1840 mm

AR3390
 900 x 500 x h 1840 mm

AC902 SERRATURA PER ANTA
AC908 SERRATURA PER CRISTALLI