Modello MKF 720 | Camere climatiche di simulazione ambientale per rapidi cambi di temperatura, con regolazione dell'umidità

La camera di simulazione ambientale BINDER della serie MKF risulta ideale per ogni prova a caldo e a freddo secondo gli standard correnti dei test di clima e temperatura a norma DIN e IEC. L'elevato comfort d'uso e l'attrezzatura di serie completa offrono una marcia in più nell'utilizzo.

VANTAGGI

- Condizioni omogenee del clima grazie alla camera di preriscaldamento APT.line™
- Gestione automatica dell'acqua e dell'acqua di scarico
- Umidificazione a vapore reattiva
- Programmazione e rilevamento dei dati completi
- Grande finestra di controllo riscaldata

Modelle 720

Modello 720

CARATTERISTICHE IMPORTANTI

- Intervallo di temperatura: da -40 °C fino a 180 °C
- Intervallo di umidità: dal 10 % u.r. fino al 98 % u.r.
- Serbatoio di accumulo d'acqua integrato da 20 L
- 4 contatti a relè a potenziale zero
- Tecnologia con camera di preriscaldamento APT.line™
- Protezione anticondensa programmabile per i campioni
- Finestra di controllo riscaldata con illuminazione del vano interno a LED
- Regolazione dell'umidità con sensore di umidità capacitivo e umidificazione a vapore
- BINDER Multi Management Software APT-COM™ 4 Basic Edition
- Sistema diagnostico con allarme acustico e visivo
- Controller touch-screen intuitivo con programmazione in tempo reale e per fasce orarie
- Data logger interno, valori di misurazione in formato aperto leggibili via USB
- 2 fori di accesso con tappo in silicone 80 mm, a sinistra e a destra
- Dispositivo di sicurezza di temperatura indipendente regolabile classe 2 (DIN 12880) con allarme visivo
- 4 rotelle, due con freno di stazionamento
- Interfaccia per computer: Ethernet
- Presa 230 V sull'elemento di comando laterale a destra
- Funzione rampa regolabile
- Registratore a nastro continuo integrato
- Orologio in tempo reale
- Riscaldamento sportello
- Messaggio d'allarme nel caso di mancanza d'acqua dolce nell'apposito contenitore
- 1 griglia inseribile in acciaio inox
- Sicurezza antirottura per tubi flessibili, incl. tubazione di alimentazione e scarico dell'acqua fino a 1 m di altezza
- Vano interno in acciaio inox
- Refrigerante R-452A senza CFC
- Raffreddamento tramite macchina frigorifera a compressione

INFORMAZIONI PER L'ORDINE

Volume interno [L]	Tensione nominale	Esecuzione	Versione	Cod. art.
734	400 V 3~ 50 Hz	standard	MKF720-400V	9020-0381
	480 V 3~ 60 Hz	Con trasformatore di tensione e frequenza	MKF720-480V-C	9020-0359

DATI TECNICI

Descrizione	MKF720-400V[1]	MKF720-480V-C[1]
Codice articolo	9020-0381	9020-0359
Dati tecnici temperatura		
Intervallo di temperatura	-40…180	-40…180
Variazione della temperatura dipendentemente dal valore impostato [± K]	0,1…1,8	0,1…1,8
Fluttuazione della temperatura nel tempo dipendentemente dal valore impostato [± K]	0,1…0,5	0,1…0,5
Velocità di riscaldamento media secondo IEC 60068-3-5 [K/min]	4,8	4,8
Tempo di raffreddamento da 180 °C a -40 °C [min]	120	120
Velocità di raffreddamento media secondo IEC 60068-3-5 [K/min]	4,8	4,8
Compensazione termica massima a 25 °C [W]	5800	5800
Dati tecnici clima		
Intervallo di temperatura [°C]	10…95	10…95
Fluttuazione della temperatura nel tempo dipendentemente dal valore impostato [± K]	0,2…1,5	0,2…1,5
Intervallo di umidità [% u.r.]	10…98	10…98
Fluttuazione dell'umidità nel tempo dipendentemente dal valore impostato	≤2,5 ± % u.r.	≤2,5 ± % u.r.
Intervallo di punto di rugiada [°C]	5…94	5…94
Dati elettrici		
Tensione nominale [V]	400	480
Frequenza di rete [Hz]	50	60
Potenza nominale [kW]	11,0	11,0
Fusibile apparecchio [A]	32	32
Fase (tensione nominale)	3~	3~
Measures		
Volume interno [L]	734	734
Peso netto apparecchio (vuoto) [kg]	590	862
Capacità massima di carico totale [kg]	160	160
Capacità massima di carico per rack [kg]	40	40
Larghezza finestra di controllo [mm]	508	508
Altezza finestra di controllo [mm]	300	300
Distanza dalla parete posteriormente [mm]	300	300
Distanza dalla parete lateralmente [mm]	200	200
Dimensioni interne		
Larghezza [mm]	1200	1200
Altezza [mm]	1020	1020
Profondità [mm]	600	600
Numero di porte		
Sportelli esterni	1	1
Dimensioni del contenitore senza parti applicate e raccordi		
Larghezza netto [mm]	1580	1580
Altezza netto [mm]	2005	2005
Profondità netto [mm]	1140	1140
Dati rilevanti per l'ambiente		
Livello di pressione acustica [dB(A)]	65	67
Strutture interne		
Numero dei ripiani (standard/max)	1/11	1/11

1 Tutti i dati tecnici sono da considerarsi validi esclusivamente per apparecchi senza carico, in esecuzione standard, ad una temperatura ambiente di 22 ±3 °C e variazioni della tensione di rete pari a ±10%. I dati relativi alla temperatura sono stati identificati secondo lo standard di fabbrica BINDER e in base alla norma DIN 12880:2007 e sono orientati ad una distanza dalle pareti del vano interno raccomandata del 10% in altezza, larghezza e profondità. Tutti i dati forniti sono da considerarsi valori medi tipici per apparecchi di serie. I dati tecnici fanno riferimento a ventole regolate su una velocità al 100%. Con riserva di modifiche tecniche.

DIMENSIONI PIÙ PARTI APPLICATE E RACCORDI [MM]

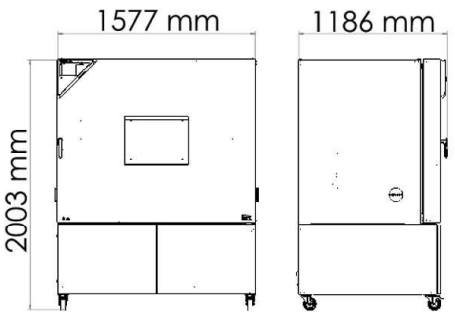

DIAGRAMMI

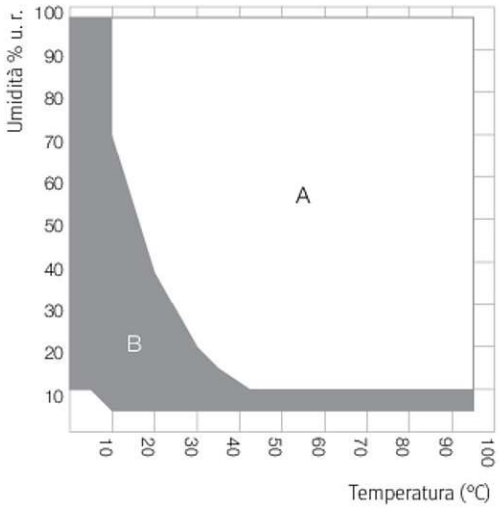

A: campo climatico standard
B: campo esteso con essiccatore ad aria compressa regolato

Tabella temperatura-umidità

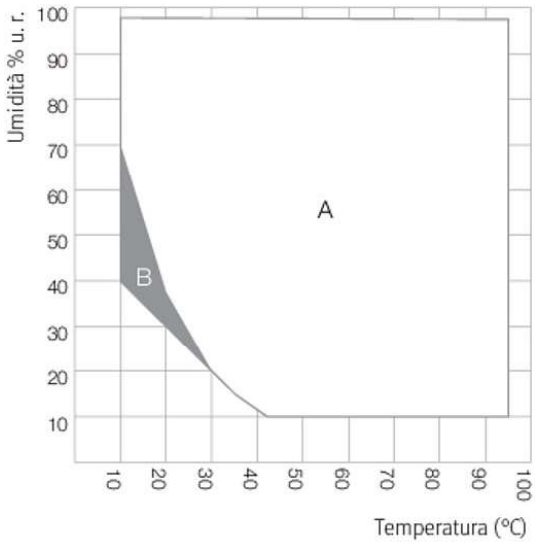

A: campo climatico standard
B: funzionamento temporizzato (max. 24 h

Tabella temperatura-umidità

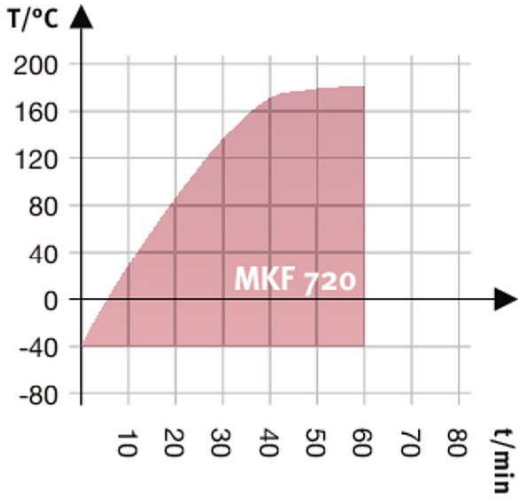

Curva di riscaldamento

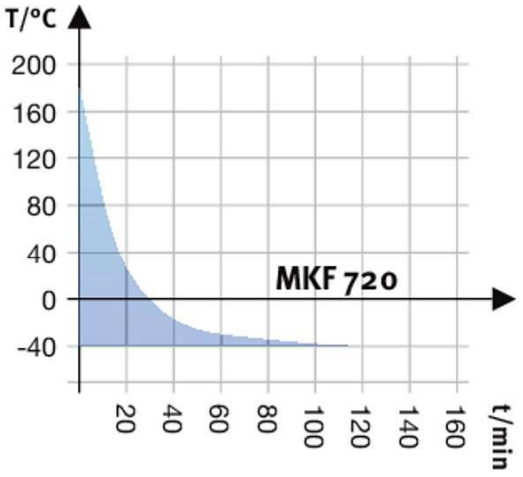

Curva di raffreddamento

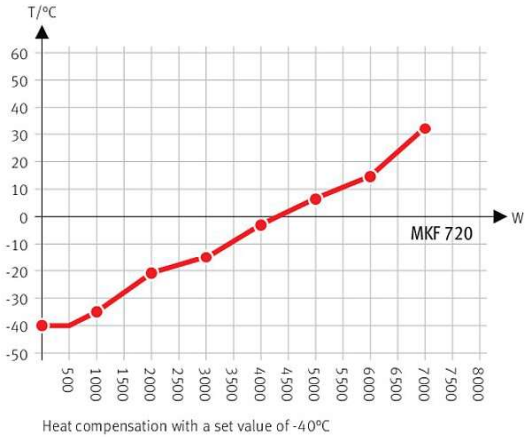

Diagramma di compensazione del calore

OPZIONI

Denominazione	Descrizione	*	Cod. art.
Certificato di calibrazione temperatura	misurazione della temperatura ambientale incluso certificato, 15-18 punti di misurazione con una temperatura di prova prestabilita	–	8012-1589
	misurazione della temperatura ambientale incluso certificato, 27 punti di misurazione con una temperatura di prova prestabilita	–	8012-1609
	misurazione della temperatura ambientale incluso certificato, 9 punti di misurazione con una temperatura di prova prestabilita	–	8012-1568
Certificato di calibrazione temperatura e umidità	Misurazione al centro dello spazio utile a 25 °C / 60 % u.r. o con valori di prova prescritti	–	8012-1188
	misurazione temperatura (secondo DIN12880) e umidità ambientale incluso certificato, 27 punti di misurazione temperatura e 1 punto di misurazione umidità, a 25 °C / 60 % u.r. o con valori di prova prestabiliti	–	8012-1615
Circuito idrico	consente il riciclo dell'acqua di condensa	–	8012-1512
Dispositivo di sicurezza di temperatura classe 2	con allarme visivo (DIN 12880)	–	8012-1864
Espansione per il certificato di calibrazione	per temperatura e umidità, per ampliamento della misurazione al centro dello spazio utile con un ulteriore valore di prova	–	8012-1194
Essiccatore ad aria compressa	regolato, incl. raccordo, per la simulazione dei comuni standard automobilistici	–	8012-1870
Essiccatore ad aria compressa, raccordo	per il collegamento alla rete dell'aria compressa interna	–	8012-1798
Foro di accesso con tappo in silicone	a destra		
	30 mm	01	8012-1320
	50 mm	01	8012-1326
	80 mm	01	8012-1332
	100 mm	01, 11	8012-1540
	125 mm	01, 11	8012-1349
	a sinistra		
	30 mm	01	8012-1323
	50 mm	01	8012-1329
	80 mm	01	8012-1335
	100 mm	01, 11	8012-1543
	125 mm	01, 11	8012-1352
	in alto		
	80 mm	01	8012-1537
	100 mm	01, 11	8012-1531
	125 mm	01, 11	8012-1534
Foro di accesso intagliato	foro di accesso intagliato nella porta 100 x 35 mm	–	8012-1859

* Note › ultima pagina scheda tecnica

Denominazione	Descrizione	*	Cod. art.
Interfaccia RS485 2-fili	Interfaccia seriale supplementare utilizzabile parallelamente a Ethernet, per Multi Management Software APT-COM™	–	8012-1769
Raffreddamento ad acqua	per una ridotta emissione di calore nell'aria ambiente	–	8012-0804
Sensore di temperatura Pt 100	Pt 100 supplementare flessibile nel vano interno, per visualizzazione della temperatura sul display dell'apparecchio	–	8012-1094
Serratura sportello	maniglia con dispositivo di blocco	–	8012-1862
Uscita analogica 4-20 mA	per valori di temperatura e umidità (uscita non regolabile)	–	8012-1085

* Note › ultima pagina scheda tecnica

ACCESSORI

Denominazione	Descrizione	*	Cod. art.
Accessori griglia inseribile	sicurezze per il fissaggio supplementare di griglie inseribili (1 kit da 4 pezzi)	–	8012-0620
APT-COM™ 4 GLP-Edition	per lavorare in modo conforme alle condizioni previste dalla GLP. La documentazione dei valori di misurazione avviene a prova di manipolazioni in conformità ai requisiti previsti dalle direttive FDA 21CFR11.		
	versione 4, GLP Edition	19	9053-0042
APT-COM™ 4 PROFESSIONAL-Edition	confortevole gestione di apparecchi e utenti che perfeziona l'edizione BASIC. Consente il collegamento in rete fino a un massimo di 100 apparecchi.		
	versione 4, PROFESSIONAL Edition	19	9053-0040
BINDER PURE AQUA SERVICE	Sistema per la depurazione ovvero per la desalinizzazione completa dell'acqua di rubinetto, set completo costituito da cartuccia monouso PURE ACQUA 300, da tutti i raccordi necessari e da un apparecchio di misurazione	–	8012-0759
BINDER PURE AQUA SERVICE, accessori	cartuccia monouso intercambiabile per BINDER PURE AQUA Service	–	6011-0165
Convertitore di interfaccia RS485/ RS422	Fascio cavi RS 422 e convertitore di interfaccia RS 485 / RS 422 per il collegamento a un ripartitore 10x		
	esecuzione 115 V	–	8012-0599
	esecuzione 230 V	–	8012-0589
Data Logger Kit	T 220: per l'ininterrotta registrazione della temperatura da -90 °C fino a 220 °C; il kit comprende 1 Data Logger, sensore Pt100 con cavo di prolunga di 2 m e 1 supporto magnetico per il fissaggio all'apparecchio BINDER	19	8012-0715
	TH 100/70: per l'ininterrotta registrazione della temperatura e dell'umidità da -40 °C fino a 100 °C e dallo 0 % fino al 100 % u. r. e rilevamento supplementare delle condizioni ambientali; il kit comprende 1 Data Logger, 2 sensori combinati inseribili temperatura/umidità, cavo di prolunga di 2 m e 1 supporto per il fissaggio all'apparecchio BINDER	19	8012-1838
	TH 100: per l'ininterrotta registrazione della temperatura e dell'umidità da -50 °C fino a 100 °C e dallo 0 % fino al 100 % u. r.; il kit comprende 1 Data Logger, 1 sensore Pt100 con cavo di prolunga di 2 m e un supporto per il fissaggio all'apparecchio BINDER	19	8012-1837
Detergente a pH neutro	intensivo, per la rimozione delicata di residui di sporco; quantità 1 kg	–	1002-0016
Documentazione di qualifica	Documenti IQ/OQ - documentazione di supporto per la validazione a cura del cliente, comprendente: liste di controllo IQ/OQ incluse istruzioni di taratura e documentazione apparecchio completa; parametri: valori di temperatura, umidità e luce		
	A stampa in raccoglitore	–	7007-0002
	In forma digitale, formato PDF	–	7057-0002
	Documenti IQ/OQ/PQ - documentazione di supporto per la validazione a cura del cliente, secondo i requisiti del cliente, aggiunta del capitolo PQ ai protocolli IQ/OQ; parametri: valori di temperatura e umidità		
	A stampa in raccoglitore	–	7007-0006
	In forma digitale, formato PDF	–	7057-0006
Griglia inseribile	acciaio inox	–	6004-0102
Griglia inseribile rafforzata	Acciaio inox, con sicurezze per il fissaggio di griglie (1 kit da 4 pezzi)	–	8012-0684
Ripiano estraibile forato	acciaio inox	–	8009-0511

* Note › ultima pagina scheda tecnica

SERVIZI

Denominazione	Descrizione	*	Cod. art.
Servizi di installazione			
Istruzione apparecchio	Istruzione relativa a funzioni dell'apparecchio, utilizzo e programmazione del regolatore	18	DL10-0700
Messa in servizio dell'apparecchio	Disimballo, posizionamento, collegamento dell'apparecchio ai raccordi presenti e verifica del funzionamento	13, 18	DL10-0300
Servizi di manutenzione			
Manutenzione	Controllo del funzionamento di tutti i componenti elettrici e meccanici, taratura base, documentazione all'interno del piano di manutenzione	14, 18	DL20-0500
Servizi di calibrazione			
Misurazione della temperatura su 18 punti di misurazione e 1 punto per l'umidità	Misurazione della temperatura con 18 punti di misurazione temperatura e 1 punto per l'umidità al centro dello spazio utile con una coppia di valori prestabilita, incluso certificato	14, 16, 17, 18	DL30-0318
Misurazione della temperatura su 27 punti di misurazione e 1 punto per l'umidità	Misurazione della temperatura con 27 punti di misurazione temperatura e 1 punto per l'umidità al centro dello spazio utile con una coppia di valori prestabilita, incluso certificato	14, 16, 17, 18	DL30-0327
Misurazione della temperatura su 27 punti di misurazione e 1 punto per l'umidità secondo DIN12880	Misurazione della temperatura secondo DIN12880 con 27 punti di misurazione temperatura e 1 punto per l'umidità al centro dello spazio utile con una coppia di valori prestabilita, incluso certificato	14, 16, 17, 18	DL30-0427
Misurazione della temperatura su 9 punti di misurazione e 1 punto per l'umidità	Misurazione della temperatura con 9 punti di misurazione temperatura e 1 punto per l'umidità al centro dello spazio utile con una coppia di valori prestabilita, incluso certificato	14, 16, 17, 18	DL30-0309
Taratura temperatura e umidità	Espansione - incluso certificato, ogni ulteriore punto di misurazione al centro dello spazio utile a 25 °C / 60% u.r. o con una coppia di valori prestabilita	14, 16, 17, 18	DL30-0302
	Taratura di temperatura e umidità con 1 punto di misurazione al centro dello spazio utile con una coppia di valori prestabilita, incluso certificato	14, 16, 17, 18	DL30-0301
Servizi di validazione			
Esecuzione di IQ/OQ	Esecuzione di IQ/OQ secondo i protocolli	15, 18	DL42-0300
Esecuzione di IQ/OQ/PQ	Esecuzione di IQ/OQ/PQ secondo i protocolli	15, 18	DL44-0500
Servizio di garanzia			
Proroga della garanzia da 2 a 3 anni	La garanzia viene prorogata da 2 a 3 anni a partire dalla data di consegna, escluse le parti soggette a usura	–	DL01-3041
Proroga della garanzia da 2 a 5 anni	La garanzia viene prorogata da 2 a 5 anni a partire dalla data di consegna, escluse le parti soggette a usura	–	DL01-3042

* Note › ultima pagina scheda tecnica

NOTE

01 Nella zona del foro di accesso si può formare della condensa.
Si calcola una maggiorazione per i fori di accesso collocati in posizioni speciali.
02 La sigla UL viene eliminata con l'utilizzo di questa opzione.
03 Resistente alla temperatura solo fino a max. 200 °C.
04 Possibile solo per apparecchi con 230 V.
07 La potenza termica supplementare può influire sul comportamento della temperatura.
09 Non in abbinamento con l'opzione foro di accesso, porta con finestra e illuminazione interna.
10 Impossibile per apparecchi da 23 litri.
11 Impossibile per apparecchi da 23 e 53 litri.
12 Possibile solo per apparecchi con 230 V, 400 V.
13 L'installazione e i lavori di collegamento avvengono sul luogo d'impiego dell'apparecchio, i trasporti all'interno dell'azienda si effettuano soltanto previo accordo.
14 Per manutenzioni preventive, calibrazioni e validazioni raccomandiamo di stipulare un contratto di assistenza tecnica BINDER.
15 OQ secondo Yellow Paper = documenti di validazione di fabbrica compilati per tutte le checklist OQ.
16 La calibrazione dei sensori ha luogo presso un laboratorio di calibrazione accreditato.
17 La calibrazione ha luogo secondo lo standard di fabbrica BINDER.
18 I prezzi indicati s'intendono al netto delle spese di trasferta. Le spese di trasferta per la regione d'intervento sono riportate nel capitolo Assistenza tecnica BINDER.
Per gli interventi in Svizzera tutti i prezzi indicati per i servizi s'intendono al netto di una maggiorazione specifica del paese (su richiesta).
19 Per ulteriori accessori si veda la documentazione di processo.

BINDER GmbH
Tuttlingen, Germania
TEL +49 7462 2005 0
FAX +49 7462 2005 100
info@binder-world.com
www.binder-world.com

BINDER Asia Pacific (Hong Kong) Ltd.
Kowloon, Hong Kong, Repubblica Popolare Cinese
TEL +852 39070500
FAX +852 39070507
asia@binder-world.com
www.binder-world.com

Ufficio di rappresentanza per la CSI
Mosca, Russia
TEL +7 495 988 15 16
FAX +7 495 988 15 17
russia@binder-world.com
www.binder-world.com

BINDER Environmental Testing
Equipment (Shanghai) Co., Ltd.
Shanghai, Repubblica Popolare Cinese
TEL +86 21 685 808 25
FAX +86 21 685 808 29
china@binder-world.com
www.binder-world.com

BINDER Inc.
Bohemia, NY, USA
TEL +1 631 224 4340
FAX +1 631 224 4354
usa@binder-world.com
www.binder-world.us

Modello MKF 1020 | Camere climatiche di simulazione ambientale per rapidi cambi di temperatura, con regolazione dell'umidità

La camera di simulazione ambientale BINDER della serie MKF risulta ideale per ogni prova a caldo e a freddo secondo gli standard correnti dei test di clima e temperatura a norma DIN e IEC. L'elevato comfort d'uso e l'attrezzatura di serie completa offrono una marcia in più nell'utilizzo.

VANTAGGI

- Condizioni omogenee del clima grazie alla camera di preriscaldamento APT.line™
- Gestione automatica dell'acqua e dell'acqua di scarico
- Umidificazione a vapore reattiva
- Programmazione e rilevamento dei dati completi
- Grande finestra di controllo riscaldata

Modello 1020

Modello 1020

CARATTERISTICHE IMPORTANTI

- Intervallo di temperatura: da -40 °C a +180 °C
- Intervallo di umidità: dal 10% u.r. fino al 98% u.r.
- Regolazione dell'umidità con sensore di umidità capacitivo e umidificazione a vapore
- Tecnologia con camera di preriscaldamento APT.line™
- Controller touch-screen intuitivo con programmazione in tempo reale e per fasce orarie
- Refrigerante R-452A senza CFC
- Serbatoio di accumulo d'acqua integrato da 20 L
- 1 griglia inseribile in acciaio inox
- 2 fori di accesso con tappi in silicone 80 mm, a sinistra e a destra
- 4 contatti a relè a potenziale zero

ATTREZZATURA OPZIONALE

- Multi Management Software APT-COM - gestione, registrazione e documentazione dei parametri dell’apparecchio
- Ripiani - gamma di ripiani in acciaio inox a seconda dei requisiti di prova
- Sistemi per preparazione dell’acqua e alimentazione di aria compressa
- Servizi - ampia gamma di prestazioni di assistenza tecnica a garanzia di un corretto funzionamento dell’apparecchio

INFORMAZIONI PER L'ORDINE

Volume interno [L]	Tensione nominale	Esecuzione	Versione	Cod. art.
991	400 V 3~ 50 Hz	standard	MKF1020-400V	9020-0409
	480 V 3~ 60 Hz	Con trasformatore di tensione e frequenza	MKF1020-480V-C	9020-0448

DATI TECNICI

Descrizione	MKF1020-400V[1]	MKF1020-480V-C[1]
Codice articolo	**9020-0409**	**9020-0448**
Dati tecnici temperatura		
Intervallo di temperatura	-40...180	-40...180
Variazione della temperatura	0,1...1,8	0,1...1,8
Fluttuazione della temperatura nel tempo [± K]	0,1...0,5	0,1...0,5
Tempo di riscaldamento da -40 °C a 180 °C [min]	60	60
Velocità di riscaldamento media [K/min]	5,5	5,5
Tempo di raffreddamento da 180 °C a -40 °C [min]	120	120
Velocità di raffreddamento media secondo standard di fabbrica [K/min]	5	5
Compensazione termica massima a 20 °C [W]	6000	6000
Dati tecnici clima		
Intervallo di temperatura [°C]	10...95	10...95
Variazione della temperatura [± K]	0,1...2	0,1...2
Fluttuazione della temperatura nel tempo [± K]	0,1...1,5	0,1...1,5
Intervallo di umidità	10...98	10...98
Intervallo di punto di rugiada [°C]	5...94	5...94
Dati elettrici		
Tensione nominale [V]	400	480
Frequenza di rete [Hz]	50	60
Potenza nominale [kW]	12,5	12,5
Fusibile apparecchio [A]	32	32
Fase (tensione nominale)	3~	3~
Measures		
Volume interno [L]	991	991
Peso netto apparecchio (vuoto) [kg]	636	636
Capacità massima di carico totale [kg]	200	200
Capacità massima di carico per rack [kg]	40	40
Larghezza finestra di controllo [mm]	508	508
Altezza finestra di controllo [mm]	300	300
Distanza dalla parete posteriormente [mm]	300	300
Distanza dalla parete lateralmente [mm]	200	200
Dimensioni interne		
Larghezza [mm]	1200	1200
Altezza [mm]	1020	1020
Profondità [mm]	810	810
Numero di porte		
Sportelli esterni	1	1
Dimensioni del contenitore senza parti applicate e raccordi		
Larghezza netto [mm]	1580	1580
Altezza netto [mm]	2005	2005
Profondità netto [mm]	1480	1480
Dati rilevanti per l'ambiente		
Consumo energetico a 25 °C e 60 % di u. r.	2200 W	2200 W
Livello di pressione acustica [dB(A)]	69	69

1 Tutti i dati tecnici sono da considerarsi validi esclusivamente per apparecchi senza carico, in esecuzione standard, ad una temperatura ambiente di 22 ±3 °C e variazioni della tensione di rete pari a ±10%. I dati relativi alla temperatura sono stati identificati secondo lo standard di fabbrica BINDER e in base alla norma DIN 12880:2007 e sono orientati ad una distanza dalle pareti del vano interno raccomandata del 10% in altezza, larghezza e profondità. Tutti i dati forniti sono da considerarsi valori medi tipici per apparecchi di serie. I dati tecnici fanno riferimento a ventole regolate su una velocità al 100%. Con riserva di modifiche tecniche.

Descrizione	MKF1020-400V[1]	MKF1020-480V-C[1]
Codice articolo	**9020-0409**	**9020-0448**
Strutture interne		
Numero dei ripiani (standard/max)	1/11	1/11

1 Tutti i dati tecnici sono da considerarsi validi esclusivamente per apparecchi senza carico, in esecuzione standard, ad una temperatura ambiente di 22 ±3 °C e variazioni della tensione di rete pari a ±10%. I dati relativi alla temperatura sono stati identificati secondo lo standard di fabbrica BINDER e in base alla norma DIN 12880:2007 e sono orientati ad una distanza dalle pareti del vano interno raccomandata del 10% in altezza, larghezza e profondità. Tutti i dati forniti sono da considerarsi valori medi tipici per apparecchi di serie. I dati tecnici fanno riferimento a ventole regolate su una velocità al 100%. Con riserva di modifiche tecniche.

DIMENSIONI PIÙ PARTI APPLICATE E RACCORDI [MM]

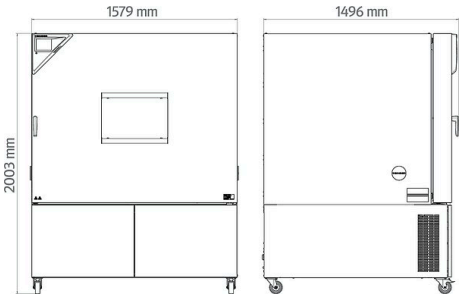

DIAGRAMMI

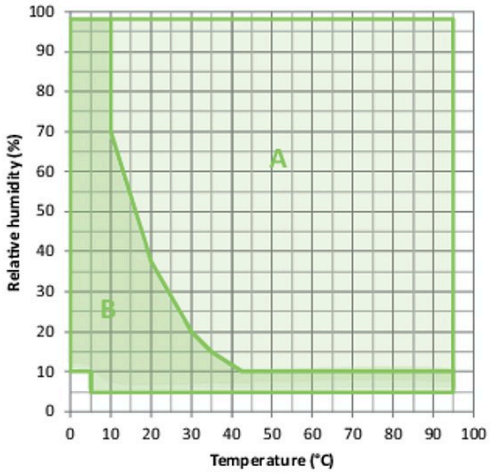

Tabella temperatura-umidità

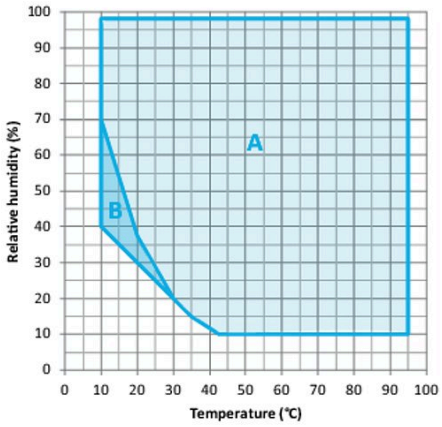

A: Standard Klimabereich
B: Zeitlich eingeschränkter Betrieb (max. 24 h)

Tabella temperatura-umidità

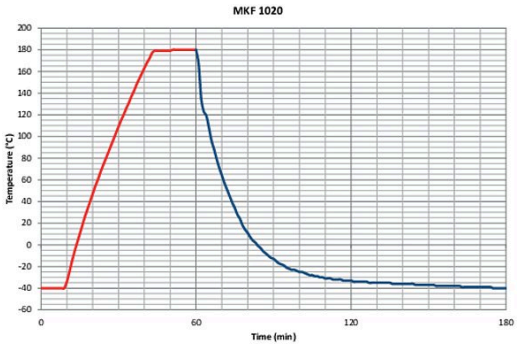

Curva di riscaldamento / Curva di raffreddamento

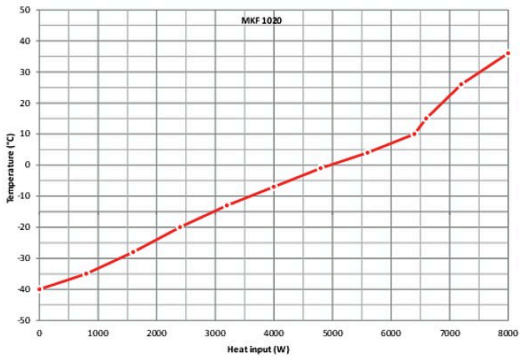

Diagramma di compensazione del calore

OPZIONI

Denominazione	Descrizione	*	Cod. art.
Certificato di calibrazione temperatura	misurazione della temperatura ambientale incluso certificato, 15-18 punti di misurazione con una temperatura di prova prestabilita	–	8012-1589
	misurazione della temperatura ambientale incluso certificato, 27 punti di misurazione con una temperatura di prova prestabilita	–	8012-1609
	misurazione della temperatura ambientale incluso certificato, 9 punti di misurazione con una temperatura di prova prestabilita	–	8012-1568
Certificato di calibrazione temperatura e umidità	Misurazione al centro dello spazio utile a 25 °C / 60 % u.r. o con valori di prova prescritti	–	8012-1188
	misurazione temperatura (secondo DIN12880) e umidità ambientale incluso certificato, 27 punti di misurazione temperatura e 1 punto di misurazione umidità, a 25 °C / 60 % u.r. o con valori di prova prestabiliti	–	8012-1615
Circuito idrico	consente il riciclo dell'acqua di condensa	–	8012-1512
Dispositivo di sicurezza di temperatura classe 2	con allarme visivo (DIN 12880)	–	8012-1864
Espansione per il certificato di calibrazione	per temperatura e umidità, per ampliamento della misurazione al centro dello spazio utile con un ulteriore valore di prova	–	8012-1194
Foro di accesso con tappo in silicone	a destra		
	30 mm	01	8012-1320
	50 mm	01	8012-1326
	80 mm	01	8012-1332
	100 mm	01	8012-1540
	125 mm	01	8012-1349
	a sinistra		
	30 mm	01	8012-1323
	50 mm	01	8012-1329
	80 mm	01	8012-1335
	100 mm	01	8012-1543
	125 mm	01	8012-1352
	in alto		
	80 mm	01	8012-1537
	100 mm	01	8012-1531
	125 mm	01	8012-1534
Foro di accesso intagliato	foro di accesso intagliato nella porta 100 x 35 mm	–	8012-1859
Interfaccia RS485 2-fili	Interfaccia seriale supplementare utilizzabile parallelamente a Ethernet, per Multi Management Software APT-COM™	–	8012-1769
Raccordo dell'aria compressa	per il collegamento alla rete dell'aria compressa interna	–	8012-1798
Sensore di temperatura Pt 100	Pt 100 supplementare flessibile nel vano interno, per visualizzazione della temperatura sul display dell'apparecchio	–	8012-1094
Serratura sportello	maniglia con dispositivo di blocco	–	8012-1862
Uscita analogica 4-20 mA	per valori di temperatura e umidità (uscita non regolabile)	–	8012-1085

* Note › ultima pagina scheda tecnica

ACCESSORI

Denominazione	Descrizione	*	Cod. art.
Accessori griglia inseribile	sicurezze per il fissaggio supplementare di griglie inseribili (1 kit da 4 pezzi)	–	8012-0620
APT-COM™ 4 GLP-Edition	per lavorare in modo conforme alle condizioni previste dalla GLP. La documentazione dei valori di misurazione avviene a prova di manipolazioni in conformità ai requisiti previsti dalle direttive FDA 21CFR11.		
	versione 4, GLP Edition	–	9053-0042
APT-COM™ 4 PROFESSIONAL-Edition	confortevole gestione di apparecchi e utenti che perfeziona l'edizione BASIC. Consente il collegamento in rete fino a un massimo di 100 apparecchi.		
	versione 4, PROFESSIONAL Edition	–	9053-0040

* Note › ultima pagina scheda tecnica

Denominazione	Descrizione	*	Cod. art.
BINDER PURE AQUA SERVICE	Sistema per la depurazione ovvero per la desalinizzazione completa dell'acqua di rubinetto, set completo costituito da cartuccia monouso PURE ACQUA 300, da tutti i raccordi necessari e da un apparecchio di misurazione	–	8012-0759
BINDER PURE AQUA SERVICE, accessori	cartuccia monouso intercambiabile per BINDER PURE AQUA Service	–	6011-0165
Convertitore di interfaccia RS485/ RS422	Fascio cavi RS 422 e convertitore di interfaccia RS 485 / RS 422 per il collegamento a un ripartitore 10x		
	esecuzione 115 V	–	8012-0599
	esecuzione 230 V	–	8012-0589
Detergente a pH neutro	intensivo, per la rimozione delicata di residui di sporco; quantità 1 kg	–	1002-0016
Documentazione di qualifica	Documenti IQ/OQ - documentazione di supporto per la validazione a cura del cliente, comprendente: liste di controllo IQ/OQ incluse istruzioni di taratura e documentazione apparecchio completa; parametri: valori di temperatura, umidità e luce		
	A stampa in raccoglitore	–	7007-0002
	In forma digitale, formato PDF	–	7057-0002
	Documenti IQ/OQ/PQ - documentazione di supporto per la validazione a cura del cliente, secondo i requisiti del cliente, aggiunta del capitolo PQ ai protocolli IQ/OQ; parametri: valori di temperatura e umidità		
	A stampa in raccoglitore	–	7007-0006
	In forma digitale, formato PDF	–	7057-0006
Griglia inseribile	acciaio inox	–	8012-2124
Griglia inseribile rafforzata	Acciaio inox, con sicurezze per il fissaggio di griglie (1 kit da 4 pezzi)	–	8012-2105
Kit WLAN	Il kit comprende un client bridge. Esso offre la possibilità di connettere gli apparecchi BINDER tramite un'interfaccia Ethernet, senza cavi con APT-COM4, LIMS o software specifico del cliente. Si tratta di una soluzione alternativa qualora un apparecchio debba essere collocato in una posizione in cui non è disponibile nessun collegamento Ethernet a cura del cliente. In una rete protetta, l'installazione e la configurazione devono avvenire per mano del personale IT del cliente.	–	8500-0164
Ripiano estraibile forato	acciaio inox	–	8009-1183

* Note › ultima pagina scheda tecnica

SERVIZI

Denominazione	Descrizione	*	Cod. art.
Servizi di installazione			
Istruzione apparecchio	Istruzione relativa al principio di funzionamento dell'apparecchio, utilizzo e programmazione dell'elettronica di regolazione	05	DL10-0700
Messa in servizio dell'apparecchio	Collegamento dell'apparecchio ai raccordi presenti presso il cliente (corrente, acqua, acqua di scarico, gas), controllo delle funzioni base, breve istruzione relativa all'utilizzo. (Esclusi: disimballaggio, posizionamento, istruzione relativa al regolatore, programmazione, interventi di installazione)	05	DL10-0300
Contratti di manutenzione Servizi di manutenzione			
Durata del contratto di manutenzione ARGENTO 3 anni	Servizi di manutenzione in conformità al contratto,controllo visivo dei componenti elettrici e meccanici, verifica del comportamento di regolazione, 20% di sconto sulle parti di ricambio, controllo di tutte le funzioni essenziali, taratura di una temperatura di prova prestabilita dall'utente al centro dello spazio utile, senza certificato	05	DL20-0830
Durata del contratto di manutenzione BRONZO 3 anni	Servizi di manutenzione in conformità al contratto,controllo visivo dei componenti elettrici e meccanici, verifica del comportamento di regolazione, 20% di sconto sulle parti di ricambio	05	DL20-0710
Durata del contratto di manutenzione ORO 3 anni	Servizi di manutenzione in conformità al contratto, controllo visivo dei componenti elettrici e meccanici, verifica del comportamento di regolazione, 20% di sconto sulle parti di ricambio, controllo di tutte le funzioni essenziali, sostituzione di parti soggette ad usura, taratura di un valore di temperatura/umidità, incluso certificato	05	DL20-0920
Manutenzione	Controllo del funzionamento di tutti i componenti elettrici e meccanici, taratura base, documentazione all'interno del piano di manutenzione	05	DL20-0500
Test perdite	Prova e protocollo della tenuta di sistemi contenenti idrocarburi fluorati, ai sensi della direttiva CE842/2006, incluso registro di prova	05	DL00-0034
Servizi di calibrazione			
Misurazione temperatura e umidità secondo DIN12880	Misurazione della temperatura secondo DIN12880 con 27 punti di misurazione temperatura e 1 punto per l'umidità al centro dello spazio utile con una coppia di valori prestabilita dall'utente, incluso certificato	03, 04, 05	DL30-0427
Misurazione temperatura e umidità su 18-1 punti di misurazione	Misurazione della temperatura con 18 punti di misurazione temperatura e 1 punto per l'umidità al centro dello spazio utile con una coppia di valori prestabilita dall'utente, incluso certificato	03, 04, 05	DL30-0318
Misurazione temperatura e umidità su 27-1 punti di misurazione	Misurazione della temperatura con 27 punti di misurazione temperatura e 1 punto per l'umidità al centro dello spazio utile con una coppia di valori prestabilita dall'utente, incluso certificato	03, 04, 05	DL30-0327

* Note › ultima pagina scheda tecnica

Denominazione	Descrizione	*	Cod. art.
Misurazione temperatura e umidità su 9-1 punti di misurazione	Misurazione della temperatura con 9 punti di misurazione temperatura e 1 punto per l'umidità al centro dello spazio utile con una coppia di valori prestabilita dall'utente, incluso certificato	03, 04, 05	DL30-0309
Taratura temperatura e umidità	Espansione - Taratura di temperatura e umidità con 1 punto di misurazione al centro dello spazio utile con una coppia di valori prestabilita, incluso certificato	03, 04, 05	DL30-0302
	Taratura di temperatura e umidità con 1 punto di misurazione al centro dello spazio utile con una coppia di valori prestabilita, incluso certificato	03, 04, 05	DL30-0301
Servizi di validazione			
Esecuzione di IQ/OQ	Esecuzione di IQ/OQ secondo i protocolli	05	DL42-0300
Esecuzione di IQ/OQ/PQ	Esecuzione di IQ/OQ/PQ secondo i protocolli	05	DL44-0500
Servizio di garanzia			
Proroga della garanzia di 1 anno	La garanzia viene prorogata di 1 anno a partire dalla data di consegna, escluse le parti soggette a usura	–	DL50-0040

* Note › ultima pagina scheda tecnica

NOTE

01 Nella zona del foro di accesso si può formare della condensa.
Si calcola una maggiorazione per i fori di accesso collocati in posizioni speciali.
02 La sigla UL viene eliminata con l'utilizzo di questa opzione.
03 La calibrazione dei sensori ha luogo presso un laboratorio di calibrazione accreditato.
04 La calibrazione ha luogo secondo lo standard di fabbrica BINDER.
05 I prezzi indicati s'intendono al netto delle spese di trasferta. Le spese di trasferta per la regione d'intervento sono riportate nel capitolo Assistenza tecnica BINDER.
Per gli interventi in Svizzera tutti i prezzi indicati per i servizi s'intendono al netto di una maggiorazione specifica del paese (su richiesta).

BINDER GmbH
Tuttlingen, Germania
TEL +49 7462 2005 0
FAX +49 7462 2005 100
info@binder-world.com
www.binder-world.com

BINDER Asia Pacific (Hong Kong) Ltd.
Kowloon, Hong Kong, Repubblica Popolare Cinese
TEL +852 39070500
FAX +852 39070507
asia@binder-world.com
www.binder-world.com

Ufficio di rappresentanza per la CSI
Mosca, Russia
TEL +7 495 988 15 16
FAX +7 495 988 15 17
russia@binder-world.com
www.binder-world.com

BINDER Environmental Testing Equipment (Shanghai) Co., Ltd.
Shanghai, Repubblica Popolare Cinese
TEL +86 21 685 808 25
FAX +86 21 685 808 29
china@binder-world.com
www.binder-world.com

BINDER Inc.
Bohemia, NY, USA
TEL +1 631 224 4340
FAX +1 631 224 4354
usa@binder-world.com
www.binder-world.us