

## BAGNI AD ACQUA




Bagni ad acqua multipli



WB-S



WB-U

-  Bagni termostatici per estrattori, con vasca unica per modelli WB-U, con vasche separate ed isolate singolarmente per i modelli WB-S. Apertura massima vasca 105 mm
-  Uniformità della temperatura controllata da un termostato con relativa sonda per ogni singola vasca
-  I bagni sono forniti completi di aste ed il modello WB-U anche di termometro e rubinetto di scarico

Dati tecnici	WB-S2	WB-S4	WB-S6	WB-U2	WB-U4	WB-U6
Capacità	lt 1,8	1,8	1,8	4	8	12
Potenza riscaldante	W 800	1600	2400	700	1400	2100
Precisione	°C ±1,5	±1,5	±1,5	±1,5	±1,5	±1,5
Temperatura	°C +30 a +120	+30 a +120	+30 a +120	+30 a +120	+30 a +120	+30 a +120
Vasche	2	4	6	2	4	6
Dimensioni esterne LxPxH mm	385x280x190	750x280x190	1100x280x190	455x300x200	775x300x200	1110x300x200
Dimensioni interne LxPxH mm	140x125	140x125	140x125	335x135x100	650x135x100	980x135x100
Peso	kg 6	10	16,4	7	11,2	15
Codice	610.1022.02	610.1022.04	610.1022.06	610.1012.02	610.1012.04	610.1012.06

VIH2 220-240/50-60

CLASSE DI SICUREZZA 0

CLASSE DI PROTEZIONE IP 43

### ACCESSORI



Pinze con morsetto per vetreria  
Codice 180.4304.39



Asta filettata in acciaio inox 18/8 10x500 mm  
Codice 263.7120.05



Termometro per modelli WB-U  
Codice 610.1007.68